
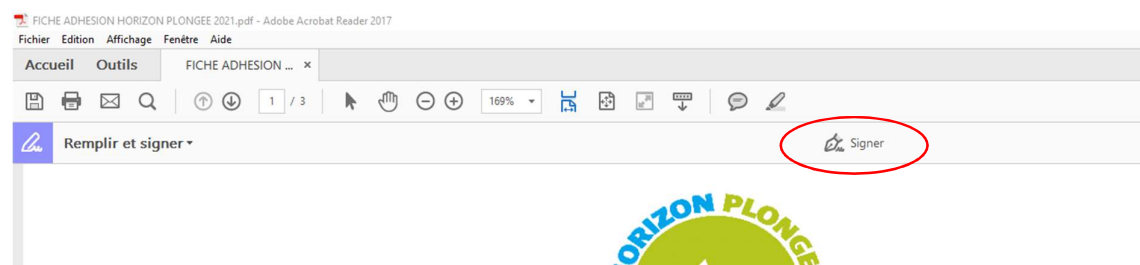


Une fois votre fiche d'inscription remplie, vous devez finalement ajouter votre signature.

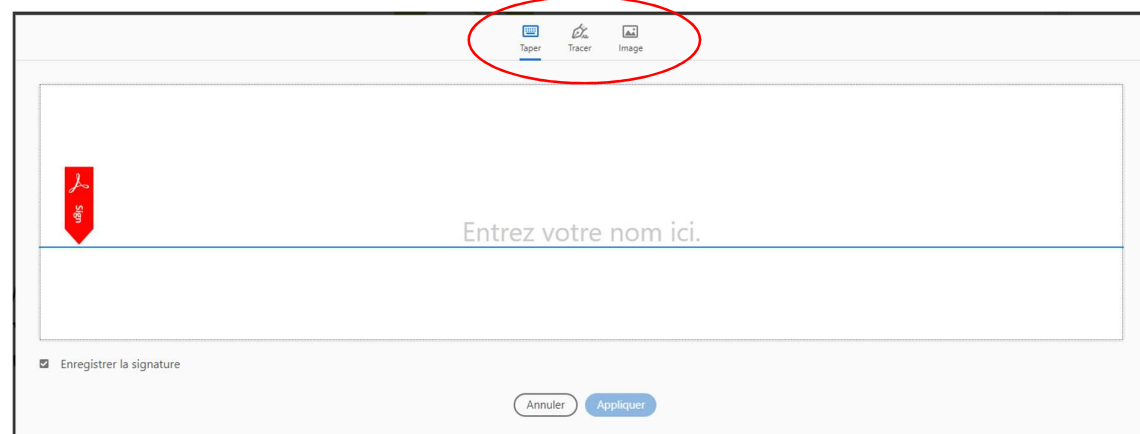
Pour cela, il faut commencer par sélectionner "remplir et signer"



Puis "signer"



Lorsque vous choisissez "ajouter une signature", une fenêtre s'ouvre



Vous pouvez alors choisir "image", sélectionner la photo de votre signature. Lorsque vous cliquerez sur "appliquer", il suffira alors de cliquer sur l'endroit où vous souhaitez coller l'image, en bas de la fiche d'inscription.